



## Hörmann Türen für Ihr Haus

Qualität vom Keller bis unters Dach

Die Sicherheitstür

Die Mehrzwecktür

Die Feuerschutztür

Die Multifunktionstür

Die Innentür

Die Stahlzarge





#### **Die Sicherheitstür KSi**

Als einbruchhemmende Stahltür serienmäßig mehrfach-verriegelt. Für den Kellereingang, als Nebentür oder für die Garage.

Seite 4

#### **Die Mehrzwecktür MZ**

Die stabile Stahltür, auch mit Isolier-Verglasung. Für Kellerräume, Nebengebäude, Geräteschuppen, Scheunen.

Seite 6

#### **Die Feuerschutztür H 8-5**

Die amtlich zugelassene, feuerhemmende Stahltür. Deutschlands meistgekauftete Heizungskellertür.

Seite 8

# Für Neubau und Renovierung Qualitätstüren von Hörmann

Hörmann hat für alle Bereiche die richtige Tür.

Für den gesicherten Kellereingang,  
den Feuchtraum oder Hobbyraum,  
das Kinder- oder Jugendzimmer,  
den Dachausbau oder für den  
Durchgang von der Garage ins Haus.

Und: Durch das große Programm  
passt fast immer eine günstige  
Normgröße.

Teure Sonderanfertigungen sind  
nicht nötig.

Das spart Geld!

Möchten Sie mehr wissen über unsere  
TopComfort Haustüren, Schwing- und  
Sectionaltore mit Antrieb, dann fordern  
Sie bitte unsere Kataloge an.  
Oder informieren Sie sich unter  
[www.hoermann.com](http://www.hoermann.com)

Mehr als  
300 schöne Haustüren  
im 100-seitigen Katalog



## Die Multifunktionstür H3-D

Feuerhemmend und bei  
entsprechender Ausstattung  
zusätzlich rauchdicht, schall-  
dämmend und einbruch-  
hemmend. Die ideale Tür  
von der Garage ins Haus.  
Seite 9

## Die Innentür ZK

Die dekorativen Stahlüren  
für alle Räume vom Keller bis  
unters Dach. In vielen Farben,  
Holzdekoren, Verglasungen  
und Ausstattungen.

Seite 10

## Die Stahlzarge

Die steck-schraubbaren  
oder geschweißten  
Normzargen für die leichte  
Selbstmontage,  
z.B. für den Dachausbau.

Seite 14



## Hörmann Sicherheitstür KSi

### Geprüfte Sicherheit

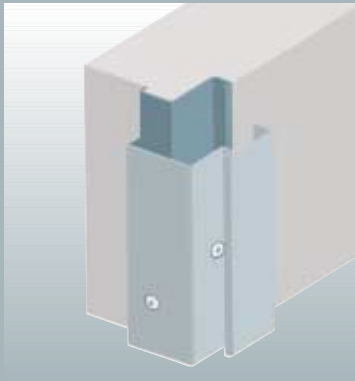
Die Hörmann Sicherheitstür KSi ist sicher mehrfach-verriegelt und aufbohrgeschützt.

Europa-Norm geprüft nach DIN ENV 1627 auf Band- und Bandgegenseite. Widerstandsklasse 2.



### Renovieren einfach gemacht

Das alte Türblatt aushängen. Danach wird die Renovierungszarge mit der vorhandenen Zarge verdübelt und die neue KSi-Tür eingesetzt. Ihr Hörmann Fachhändler berät Sie gern.



## Rund ums Haus mehr Sicherheit Schieben Sie Einbrechern 4 Riegel vor



### Sicher mehrfach-verriegelt

Das Verriegelungssystem mit Einsteck-Wechselschloss nach DIN 18250 und zwei zusätzlichen Stahlriegeln.



### Zieh- und aufbohrgeschützt

Sicherheits-Wechselgarnitur nach DIN 18257 (Klasse ES1) mit Ziehschutz. Alu-eloxiert, auf Wunsch Edelstahl gebürstet. Profilzylinder nach DIN 18252 PZ-2-BS, aufbohrgeschützt. Drei Schlüssel, Sicherungsschein für Ersatzschlüssel.



### Kein Aufhebeln

Ein massiver Stahlbolzen sichert die Tür auf der Bandseite.

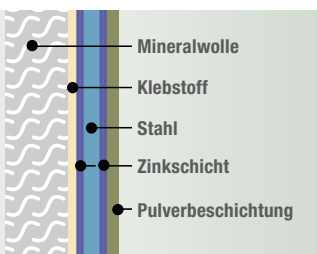




- einbaufertiges Türelement
- für Keller- und Nebengebäude
- einbruchhemmend
- wärmedämmend
- schalldämmend
- Klimaklasse III



Haben auch Sie noch eine alte Kelleraußentür, die von Einbrechern in Sekunden unbemerkt zu „knacken“ ist? Wenn die Kellertür erst auf ist, steht auch das ganze Haus offen. Sichern Sie deshalb auch den hinteren Bereich Ihres Hauses mit der Hörmann Sicherheitstür KSi.



### Das stabile Türblatt

Doppelwandig, 40 mm dick, 3-seitiger Dickfalz, beidseitig Stahlblech (0,8 mm), Verstärkungsrahmen umlaufend, Mineralwolleinlage vollflächig verklebt.

Unterer Abschluss: Doppelte Lippendichtung mit Alu-Halbrundschwelle.



### Zarge mit Dichtung

Eckzarge 1,5 mm dick mit 3-seitiger EPDM-Dichtung und unterer Aufschwelle. Leichte Montage durch angeschweißte Mauer-Dübelanker. Auf Wunsch mit Umfassungszarge.

### Rostgeschützt

Komplett aus verzinktem Stahl und zusätzlich grundiert-pulverbeschichtet Verkehrsweiß (ähnlich RAL 9016). Das ist hochwertiger Langzeitschutz.



### Leichtes Öffnen und Schließen

Durch kugelgelagerte dreiteilige Bänder aus verzinktem Material.

### Mehr Tür fürs Geld

Diese Sicherheitstür schützt auch gegen Kälte und Lärm.

**Wärmedämmwert:**  $U = 1,2 \text{ W/m}^2 \text{ K}$

**Schalldämm-Maß:**  $R_w \text{ ca. } 32 \text{ dB}$

(bei absenkbarer Bodendichtung).

Außerdem entspricht die KSi-Tür den hohen Anforderungen der Klimaklasse III

(Beanspruchungsgruppe S) und ist nach RAL-RG 426 geprüft.



## Die preisgünstige Außentür Sehr robust. Die hält viel aus.

### Komplett einbaufertig

Das einbaufertige Türelement mit doppelwandigem, stahlverstärktem Türblatt ist einschließlich Zarge komplett verzinkt und hochwertig grundiert-pulverbeschichtet, Grauweiß (ähnlich RAL 9002).

Die MZ-Tür gibt es 1- und 2-flügelig. Sie empfiehlt sich auch für Gewerbebetriebe und in der Landwirtschaft.

### Das robuste Türblatt

Doppelwandig, 45 mm dick, 2-seitig gefälzt.  
Blechdicke 0,9 mm (1,0 mm ab 1000 mm Türbreite).  
Mit Mineralwoll-Dämmung und Stahlverstärkung. Ausgestattet mit 2 massiven Stahl-Sicherungsbolzen.  
Unterer Abschluss:  
mit oder ohne unterem Anschlag.



### Zarge mit Dichtung

Eckzarge 1,5 mm dick, mit umlaufender EPDM-Dichtung und unterer, leicht entfernbarer Anschlagschiene.  
Auf Wunsch: Blockzarge mit 3-seitiger EPDM-Dichtung.

### Wärme- und schalldämmt

Die Türblatt-Füllung und die umlaufende Dichtung sorgen auch für eine gute Dichtigkeit, Wärme- und Schalldämmung. Dämmwerte bei Türen ohne Verglasung:

**Wärmedämmwert:**  $U = 1,7 \text{ W/m}^2 \text{ K}$

**Schalldämm-Maß:**  $R_w \text{ ca. } 39 \text{ dB}$



## Hörmann Mehrzwecktür MZ



### PRODUKT-STECKBRIEF

- einbaufertiges Türelement
- für Keller und Nebengebäude
- Scheunen und Geräteschuppen
- Gewerbebetriebe
- Landwirtschaft
- links/rechts verwendbar
- wärmedämmend
- schalldämmend



Die zweiflügelige Mehrzwecktür empfiehlt sich vor allem für Gewerbebetriebe und für die Landwirtschaft.

Seit über vier Jahrzehnten die bewährte Mehrzwecktür für den Innen- und Außeneinsatz, weil sie so stabil, strapazierfähig und witterungsbeständig ist. Wir liefern Sie einflügelig und zweiflügelig und auf Wunsch mit Sicherheits-Lichtausschnitt.

#### Nutzen Sie das Tageslicht

Auf Wunsch bieten wir die MZ-Tür auch mit Verglasung, die aus Sicherheitsgründen sehr schmal gehalten ist.

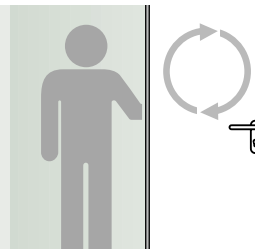
Verglasungsrahmen: Alu Naturton, Glashalteleisten: auf Bandgegenseite, auf Wunsch auf Bandseite.

Durchsicht: 230 x 1360 mm, serienmäßig Drahtglas 7 mm, auf Wunsch ISO-Drahtglas 20 mm.



#### Leichter Wechsel von BB auf PZ

Schloss und Drückergarnitur sind bei Hörmann selbstverständlich für Profilzylinder (PZ) und durch Einsatz eines Clips für Buntbarschloss (BB) verwendbar. Ein Buntbarschlüssel wird mitgeliefert.



#### Links/rechts verwendbar

Sie bestimmen, auf welcher Seite die Tür eingehängt werden soll – links oder rechts. Einfach das Türblatt drehen. Bolzen brauchen nicht gelöst und umgesetzt werden. Am einfachsten ist die Montage mit dem Hörmann Dübelpaket.

#### Auch als T 30 Feuerschutztür

Die einflügelige MZ-Tür mit Eckzarge ist mit vollflächigem Türblatt auch als feuerhemmende T 30 Feuerschutztür zugelassen. Bis zur Türgröße 1000 x 2125 mm.

Türgrößen Seite 15



- einbaufertige Tür und Klappe
- links/rechts verwendbar
- feuerhemmend (T30 = 30 Min.)
- wärmedämmend
- schalldämmend
- für Mauerwerk und Beton



Feuerschutz-Klappe für Öltank-Räume.



## Deutschlands meistgekauftete Heizungskellertür

Heizungskeller und Öltankraum sollten zur eigenen Sicherheit und zum Gebäudeschutz mit einer Feuerschutztür und Klappe ausgestattet werden. Hier bieten sich die seit Jahrzehnten bewährten Hörmann Elemente als vorbeugender Brandschutz geradezu an.

### Komplett mit Zarge

Türblatt und Zarge sind verzinkt und hochwertig grundiert-pulverbeschichtet Grauweiß (ähnlich RAL 9002).

Türblatt: Doppelwandig, 45 mm dick, 2-seitig gefälzt, Blechdicke 0,9 mm.

Mit feuerhemmender Mineralwoll-Dämmung, Stahlverstärkung und 2 Stahl-Sicherungsbolzen.

Beschläge: Schloss und Drückergarnitur sind für Profilzylinder und Buntbartschlüssel (BB) verwendbar. Ein BB-Schlüssel wird mitgeliefert.

### Integrierter Brandschutz

Bei Tür und Klappe ist das Brandschutzmaterial nicht offen sondern oben und unten auf voller Breite verdeckt und flächenbündig eingelassen.

### Rauchdicht DIN 18095

Mit einem Obentürschließer (statt Federband) ist die Tür auch als Rauchschutztür zugelassen.

### Schalldämmend DIN 52210

Rw ca. 39 dB

### Wärmedämmend DIN 52619

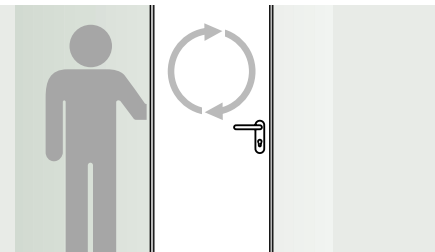
$U = 1,9 \text{ W/m}^2\text{K}$

Vorstehende Dämmwerte gelten bei umlaufender Dichtung.



### Rundum dicht

Eckzarge 2,0 mm dick, mit umlaufender EPDM-Dichtung. Bei durchgehendem Boden lässt sich die untere Anschlagsschiene leicht entfernen.



### Links/rechts verwendbar

Direkt vor dem Einbau können Sie noch entscheiden, auf welcher Seite die Tür angeschlagen werden soll. Die Tür wird nur gedreht. Das kostengünstige Hörmann Dübelpaket erleichtert die Montage.



Türgrößen Seite 15



- einbaufertiges Türelement
  - feuerhemmend (T30 = 30 Min.)
  - wärmedämmend
  - für Mauerwerk und Beton,
  - Ständerwände und Porenbeton
- Mit Zusatzausstattung auch
- rauchdicht
  - schalldämmend
  - einbruchhemmend



Durch die Brandgefahr ist hier eine Feuerschutzstür gesetzlich vorgeschrieben. Sie sollte wegen möglicher Rauchgase zusätzlich rauchdicht sein und wegen der Startgeräusche auch schalldämmend. Und denken Sie mal an die Sicherheit. Wie oft steht tagsüber das Garagentor auf und lädt zum Einbruch ein.

## Die wichtige Tür von der Garage ins Haus

### Komplett mit Zarge

Türblatt und Zarge sind verzinkt und hochwertig grundiert-pulverbeschichtet Grauweiß (ähnlich RAL 9002).  
Türblatt: Doppelwandig, 45 mm dick, 3-seitig gefälzt, Blechdicke 1,0 mm.  
Mit Mineralwoll-Dämmung, Stahlverstärkung und Stahl-Sicherungsbolzen.  
Beschlüge: Schloss und Drückergarnitur sind für Profilzylinder und Buntbarschlüssel (BB) verwendbar. Ein BB-Schlüssel wird mitgeliefert.  
Zarge: System-Eckzarge, 2,0 mm dick mit 3-seitiger EPDM-Dichtung. Leichte Montage durch Mauer-Dübelanker.

**Türgrößen Seite 15**

### Rauchdicht DIN 18095

Mit den Zusatzausstattungen:

- Absenkbare Bodendichtung oder Alu-Abschlussprofil mit Dichtung
- Obentürschließer mit Profilzylinder

H3-D Türen werden gekennzeichnet und erhalten eine Werksbescheinigung als Rauchschutztür.

### Auf Wunsch mit Brandschutz-Klarglas F30

Bitte beachten:  
Verglaste Türen erfordern einen Obentürschließer.

Lichtausschnitt

### Schalldämmend DIN EN ISO 717.1

Mit diesen Zusatzausstattungen werden folgende Schalldämmwerte erreicht:

- Bodendichtung Rw 32 dB
- Alu-Abschlussprofil Rw 39 dB
- Anschlagschiene Rw 42 dB

Die Schalldämm-Maße gelten für vollflächige Türen ohne Verglasung und nicht bei Einbau in Porenbeton.

### Einbruchhemmend DIN EN V 1627 WK2

Mit den Zusatzausstattungen:

- 2 Sicherungsbolzen zusätzlich
- Schließzylinder DIN 18252, P-3-BS mit Aufbohrschutz
- Alu Sicherheitsbeschlag DIN 18257, Klasse ES 1

Die Widerstandsklasse WK2 bezieht sich auf Türen ohne Verglasung und nicht bei Einbau in Ständerwände.

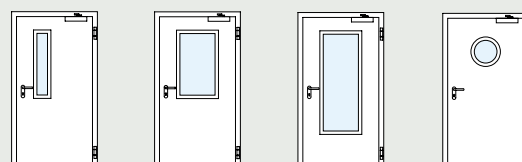


Bild 1

Bild 2

Bild 3

Ø 300, 400, 500 mm

ZK-Türen sind wegen ihrer vielen Vorteile eine gute Entscheidung und deshalb ideal für den Werk- oder Hobbyraum, das zweite Bad oder den Wasch- und Trockenraum im Keller. Genauso für Kinder- und Jugendzimmer, bei denen die Tür so gern mit Postern beklebt wird. Und zum Beispiel für das Büro im Haus.

Die zweiflügelige ZK-Tür zum Beispiel für Büros und Praxisräume.



## Viel Tür fürs Geld Vom Keller bis unters Dach

### Als Türblatt oder einbaufertiges Türelement

#### Türblatt

Mit eingebautem Schloss und glanzverzinkten Bandoberteilen V 0020, fest verschraubt in den Verstärkungseinlagen, jedoch ohne Drückergarnitur.

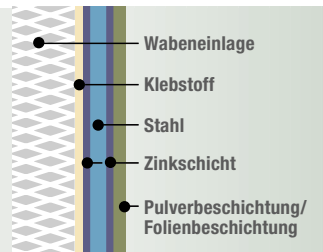
#### Türelement

Türblatt komplett mit Drückergarnitur und serienmäßiger Spezial-Eckzarge aus verzinktem, 1,5 mm dickem, pulverbeschichtetem Grundierem Stahlblech Verkehrs-weiß (in Anlehnung an RAL 9016).

### Zargenausstattung

3-seitiges EPDM-Dichtungsprofil, angeschweißte Bandunterteile und Mauer-Dübelanker.

ZK-Türen können auch in vorhandene Normzargen und selbstverständlich in jede Hörmann Stahlzarge (vorgerichtet für Bänder der Serie V 8000) eingesetzt werden.



### Das Türblatt: strapazierfähig und pflegeleicht

Doppelwandig, 40 mm dick, 3-seitiger Dickfalz, verzinktes Stahlblech (0,6 mm). Hochwertig pulver- oder folienbeschichtet. Sehr formstabil durch die mit dem Stahlblech vollflächig verklebte Wabeneinlage.



### Wichtig beim Renovieren: Höhenausgleich bis 20 mm

Im unteren Bereich kann das Türblatt mit einer geeigneten Säge gekürzt werden. Da können Sie ganz beruhigt neu verfliesen oder auslegen.

- einbaufertiges Türelement
- wärmedämmend
- schalldämmend
- Beanspruchungsgruppe S
- Klimaklasse III



Hörmann ZK-Türen sehen gut aus, sind robust, formstabil und strapazierfähig. Die hochwertige Oberfläche ist licht- und hitzebeständig, fleckenunempfindlich und deshalb leicht zu reinigen. Und sie sind preiswert! Denn Hörmann ZK-Türen werden in großen Serien gefertigt, in immer gleich hoher Qualität.



### Immer gut im Griff

Serienmäßig mit Rundgriff-Drückergarnitur aus schwarzem Kunststoff für Profilzylinder und Buntbartschlüssel.

### Leicht und leise schließend

Einsteck-Wechselschloss nach DIN 18251, Klasse 3, profilzylinder-gelocht (Dornmaß 55 mm). Mit Kunststoffhülle und Stahlriegel, Buntbart-Schlosseinsatz und Schlüssel. Auf Wunsch auch mit Profilzylinder.



### Schall- und wärmedämmend

Durch den Aufbau des Türblattes und die Zargendichtung bieten Hörmann ZK-Türen folgende Dämmwerte:

**Wärmedämmwert:**  $U = 2,0 \text{ W/m}^2\text{K}$

**Schalldämm-Maß:**  $R_w \text{ ca. } 25 \text{ dB}$

### ZK-Türen verziehen sich nicht

Temperaturschwankungen und Luftfeuchtigkeit machen der Tür nach getesteter Klimaklasse III und Beanspruchungsgruppe S nichts aus. (Geprüft nach RAL-RG 426).



### Individueller Farbanstrich

Die weiße Tür mit ihrer seidenmatt-glatten Oberfläche eignet sich gut für eigene Gestaltungsideen mit Lacken auf Kunstharzbasis.

Farben, Dekore und Ausstattungen finden Sie auf den Folgeseiten. Türgrößen Seite 15





## Wir gehen auf Ihre Wünsche ein in Farben, Dekoren und Ausstattungen

### Vielfalt in Farben und Dekoren

Die Farben kommen durch die hochwertige, seidenmatt glatte Pulverbeschichtung brillant zur Geltung. Und die Holzdekore in erstklassiger Folienbeschichtung wirken sehr natürlich.

Über die abgebildeten Standardfarben hinaus bieten wir Ihnen auf Wunsch jede Farbe der RAL-Skala und genauso weitere Dekore. Fragen Sie uns.



### Das Glas in der Tür

Alle ZK-Türen erhalten Sie auf Wunsch mit Verglasung in den abgebildeten Strukturen: Drahtornamentglas hell 7 mm, Einscheiben- oder Verbund-sicherheitsglas 6 mm.

Bei einer bauseitigen Verglasung beachten Sie bitte die Scheibendicke von 4-6 mm. Das Bullauge gibt es nur werkseitig verglast.





**Garnituren in verschiedenen Formen und Oberflächen**

Drücker- und Wechselgarnituren, auch mit Anti-Panikfunktion. Wahlweise aus Kunststoff in mehreren Farben, aus eloxiertem Aluminium (Naturton F1) oder sehr elegant aus Edelstahl.



Drückergarnitur, Rosette PZ



Wechselgarnitur, Rosette PZ



Wechselgarnitur, PZ



WC-Garnitur, PZ

Hier sehen Sie, was alles möglich ist: Sympathische Farben und edel wirkende Holzdekore. Griffe, die Akzente setzen. Verglasungen für mehr Licht. Bei soviel Auswahl finden Sie bestimmt die passenden Innentüren für Ihr Haus, bei Neubau oder Renovierung. Und alles zum günstigen Preis.



Bild 5

Bild 6

Bild 7

Ø 300, 400 mm

**Lichtausschnitt Bild 5**

Einfassung bei verzinktem Türblatt: Alu streichfähig.

**Lichtausschnitt Bild 6**

Einfassung bei pulverbeschichtetem Türblatt: Alu eloxiert Naturton (E6/EV1).

**Lichtausschnitt Bild 7**

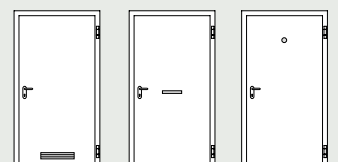
Einfassung bei folienbeschichtetem Türblatt: Holz gebeizt, passend zum Türblatt.

**Rundverglasung**

Ø 300 oder 400 mm, Einfassung Alu eloxiert Naturton (E6/EV1), auf Wunsch Edelstahl gebürstet.

**Weitere Ausstattungen**

Lüftungsgitter, Briefeinwurf-Klappe und Türspion.



Lassen Sie sich beraten.

- einbaufertige Normzargen
- Eck- und Umfassungszargen
- für gefälzte Türblätter 40 mm
- links/rechts verwendbar
- geschweißt
- steck-schraubbar
- für Mauerwerk oder Ständerwerk

Steckzargen in handlicher Verpackung für eine superleichte Selbstmontage.



## Da zeigt sich die Tür im passenden Rahmen

Hörmann Stahlzargen sind Qualitätselemente aus feuerverzinktem, 1,5 mm dickem Material haftfest grundiert im Farbton Lichtgrau (ähnlich RAL 7035) und damit bestens vorbereitet für eine Lackierung nach eigenen Wünschen. Das sind die bewährten und preiswerten Zargen für genormte Innentüren aus Stahl oder Holz.



### Eck- oder Umfassungszarge

Wo soll Ihre Innentür eingesetzt werden? Danach richtet sich die Wahl der Zarge. Für Mauerwerk, z.B. im Keller, reicht eine preiswerte Eckzarge. Für den Wohnbereich empfehlen wir die wandumkleidende Umfassungszarge. Ständerwerkzargen sind immer Umfassungszargen und ideal für den Trockenausbau des Dachbodens.

### Geschweißt oder steck-schraubbar

Alle Hörmann Normzargen für Mauerwerk und Ständerwerk gibt es einbaufertig geschweißt oder steck-schraubbar – handlich verpackt für den PKW-Transport – und bestens vorbereitet für die leichte Selbstmontage.

### Komplett ausgestattet

Alles, was dazugehört, wird zu jeder Zarge mitgeliefert: Das Material zur Befestigung genauso wie Markierungshilfen zur exakten Montage und ein Hinweis für die Farbbehandlung. Das serienmäßige schwarze Hohlkammer-Dämpfungsprofil kann leicht eingezogen werden und sorgt dann für leises und dichtes Schließen der Türen. Auf Wunsch erhalten Sie es in Weiß, Braun oder Grau.

### Vielfalt ist unsere Stärke

Wir haben alle Zargen für Sie. Als Tür-, Fenster- oder Durchgangszarge von Raum zu Raum. Zum Beispiel mit Segment-, Rund- oder Stichbogen, oder als Kombination mit Seitenteil und Oberlicht. Wie Sie es wünschen. Auch lackiert in jeder Farbe nach RAL oder sehr elegant in Edelstahl. Wir beraten Sie gern.



# Normgrößen / Sondergrößen

| Normgrößen                   |                       |                |                  |          |                             | Maße in mm     |
|------------------------------|-----------------------|----------------|------------------|----------|-----------------------------|----------------|
| Bestellmaß<br>(Bau-Richtmaß) | Sicherheitstür<br>KSi | Stahltür<br>MZ | T 30 Feuerschutz |          | Multifunktions-<br>Tür H3-D | Innentür<br>ZK |
|                              |                       |                | Klappe H8-5      | Tür H8-5 |                             |                |
| Breite x Höhe                |                       |                |                  |          |                             |                |
| <b>Türen 1-flügelig</b>      |                       |                |                  |          |                             |                |
| 750 x 875                    |                       |                | ●                |          |                             |                |
| 800 x 800                    |                       |                | ●                |          |                             |                |
| 875 x 875                    |                       |                | ●                |          |                             |                |
| 875 x 1000                   |                       |                | ●                |          |                             |                |
| 875 x 1250                   |                       |                | ●                |          |                             |                |
| 625 x 2000                   |                       |                |                  |          |                             | ●              |
| 750 x 1750                   |                       |                |                  | ●        |                             |                |
| 750 x 1875                   |                       |                |                  | ●        |                             | ●              |
| 750 x 2000                   | ●                     | ●              |                  | ●        | ●                           | ●              |
| 750 x 2125                   | ●                     |                |                  |          | ●                           | ●              |
| 800 x 1800                   |                       |                |                  | ●        |                             |                |
| 800 x 1875                   |                       |                |                  | ●        |                             |                |
| 800 x 2000                   |                       |                |                  | ●        |                             |                |
| 875 x 1750                   |                       |                |                  | ●        |                             |                |
| 875 x 1800                   |                       |                |                  | ●        |                             |                |
| 875 x 1875                   | ●                     | ●              |                  | ●        | ●                           | ●              |
| 875 x 2000                   | ●                     | ●              |                  | ●        | ●                           | ●              |
| 875 x 2125                   | ●                     | ●              |                  | ●        | ●                           | ●              |
| 1000 x 1875                  | ●                     | ●              |                  | ●        |                             | ●              |
| 1000 x 2000                  | ●                     | ●              |                  | ●        | ●                           | ●              |
| 1000 x 2125                  | ●                     | ●              |                  | ●        | ●                           | ●              |
| 1125 x 2000                  |                       |                |                  |          | ●                           |                |
| 1125 x 2125                  |                       | ●              |                  |          | ●                           |                |
| 1250 x 2000                  |                       | ●              |                  |          |                             |                |
| 1250 x 2125                  |                       | ●              |                  |          |                             |                |
| <b>Türen 2-flügelig</b>      |                       |                |                  |          |                             |                |
| 1500 x 2000                  |                       | ●              |                  |          | ●                           | ●              |
| 1500 x 2125                  |                       | ●              |                  |          | ●                           | ●              |
| 1750 x 2000                  |                       | ●              |                  |          | ●                           | ●              |
| 1750 x 2125                  |                       | ●              |                  |          | ●                           | ●              |
| 2000 x 2000                  |                       |                |                  |          | ●                           |                |
| 2000 x 2125                  |                       |                |                  |          | ●                           |                |
| 2125 x 2125                  |                       |                |                  |          | ●                           |                |
| 2250 x 2250                  |                       |                |                  |          | ●                           |                |

| Sondergrößen       |                           |  | Maße in mm  | Zargen  |          |                 | Maße in mm |
|--------------------|---------------------------|--|-------------|---|----------|-----------------|------------|
| Typ                | Bau-Richtmaß<br>min - max |  | Höhe        | Bestellmaß<br>(Bau-Richtmaß)<br>Breite x Höhe | Eckzarge | Umfassungszarge |            |
|                    | Breite                    |  |             |   |          |                 |            |
| <b>KSi Tür</b>     | 625 - 1125                |  | 1750 - 2125 | 625 x 2000                                    | ●        | ●               |            |
| <b>MZ Tür</b>      | 625 - 1000                |  | 1750 - 2125 | 750 x 2000                                    | ●        | ●               |            |
|                    | 1500 - 2250               |  | 1570 - 2125 | 875 x 2000                                    | ●        | ●               |            |
| <b>H8-5 Klappe</b> | 625 - 1000                |  | 800 - 1749  | 1000 x 2000                                   | ●        | ●               |            |
| <b>H8-5 Tür</b>    | 625 - 1000                |  | 1750 - 2125 | 625 x 2125                                    | ●        | ●               |            |
| <b>H3-D Tür</b>    | 625 - 1125                |  | 1750 - 2250 | 750 x 2125                                    | ●        | ●               |            |
|                    | 1375 - 2250               |  | 1750 - 2250 | 875 x 2125                                    | ●        | ●               |            |
| <b>ZK Tür</b>      | 625 - 1250                |  | 1875 - 2250 | 1000 x 2125                                   | ●        | ●               |            |
|                    | 1500 - 2500               |  | 1875 - 2250 |   |          |                 |            |

Maulweiten (MW)  
 Umfassungszarge für Mauerwerk MW 80, 100, 130, 145, 160, 180, 205, 270, 290, 330 mm  
 Umfassungszarge für Ständerwerk MW 75, 100, 125, 150 mm  
 Umfassungszarge für Gipsdielen MW 80, 100 mm



Hörmann KG Amshausen



Hörmann KG Antriebstechnik



Hörmann KG Brandis



Hörmann KG Brockhagen



Hörmann KG Dissen



Hörmann KG Eckelhausen



Hörmann KG Freisen



Hörmann KG Ichtershausen



Hörmann KG Werne



Hörmann Genk NV, Belgien



Hörmann Beijing, China



Hörmann Inc. Vonore TN, USA

04.03 HF 85115/G.20

# Hörmann: Qualität ohne Kompromisse

Als einziger Hersteller auf dem internationalen Markt bietet die Hörmann-Gruppe alle wichtigen Bauelemente aus einer Hand. Sie werden in hochspezialisierten Werken nach dem neuesten Stand der Technik gefertigt. Durch das flächendeckende Vertriebs- und Servicenetz in Europa und die Präsenz in Amerika und China ist Hörmann Ihr starker Partner für hochwertige Bauelemente. In einer Qualität ohne Kompromisse.

## Tore

- | Berry-Garagenschwingtore | Sectional-Garagentore
- | Industrie-Sectionaltore | Rolltore | Rollgitter
- | Falttore | Feuerwehr-Falttore | Schnelllaufstore | Schiebetore
- | Hofschiebetore | Pendeltore | Streifenvorhänge

## Türen

- | Feuerschutz- und Rauchschutzabschlüsse
- | Mehrzwecktüren | Sicherheitstüren
- | Schallschutztüren | Innentüren | Haustüren aus Aluminium
- | Haustür-Vordächer | Aluminium-Fenster

## Zargen

- | Stahl-Normzargen | Stahl-Sonderzargen | Edelstahl-Zargen

## Antriebe

- | Garagentor-Antriebe | Einfahrtstor-Antriebe | Industrietor-Antriebe

## Verladetechnik

- | Ladebrücken | Torabdichtungen | Vorsatzschleusen

[www.hoermann.com](http://www.hoermann.com)

